



Dirección General de
Contabilidad Gubernamental

PLAN OPERATIVO ANUAL 2025

RDC-PD-018

Monitoreo Tercer Trimestre.



PROGRAMA DE REFORMA
DE LA GESTIÓN DE LAS
FINANZAS PÚBLICAS
(PROGEF)



Unión Europea

Semáforo de Referencia

Nivel de Cumplimiento		
Bajo	Medio	Alto
>69%	>70% - <89%	<90% - <100%



Monitoreo Tercer Trimestre Plan Operativo Anual 2025

Durante el tercer trimestre de 2025, la DIGECOG presentó resultados satisfactorios en la ejecución de todas las actividades e indicadores definidos en el Plan Operativo Anual (POA), alcanzando un cumplimiento general de 99.67 % en la efectividad institucional operativa y de 99.82 % en la efectividad transversal.

Dos (2) departamentos presentaron actividades / indicadores pendientes de realizar o en proceso, a los cuales se les estará dando seguimiento para completar las evidencias correspondientes a su ejecución.

Estos resultados reflejan la transparencia y responsabilidad con la que todas las Direcciones y Departamentos han asumido los diferentes compromisos establecidos en los POA.

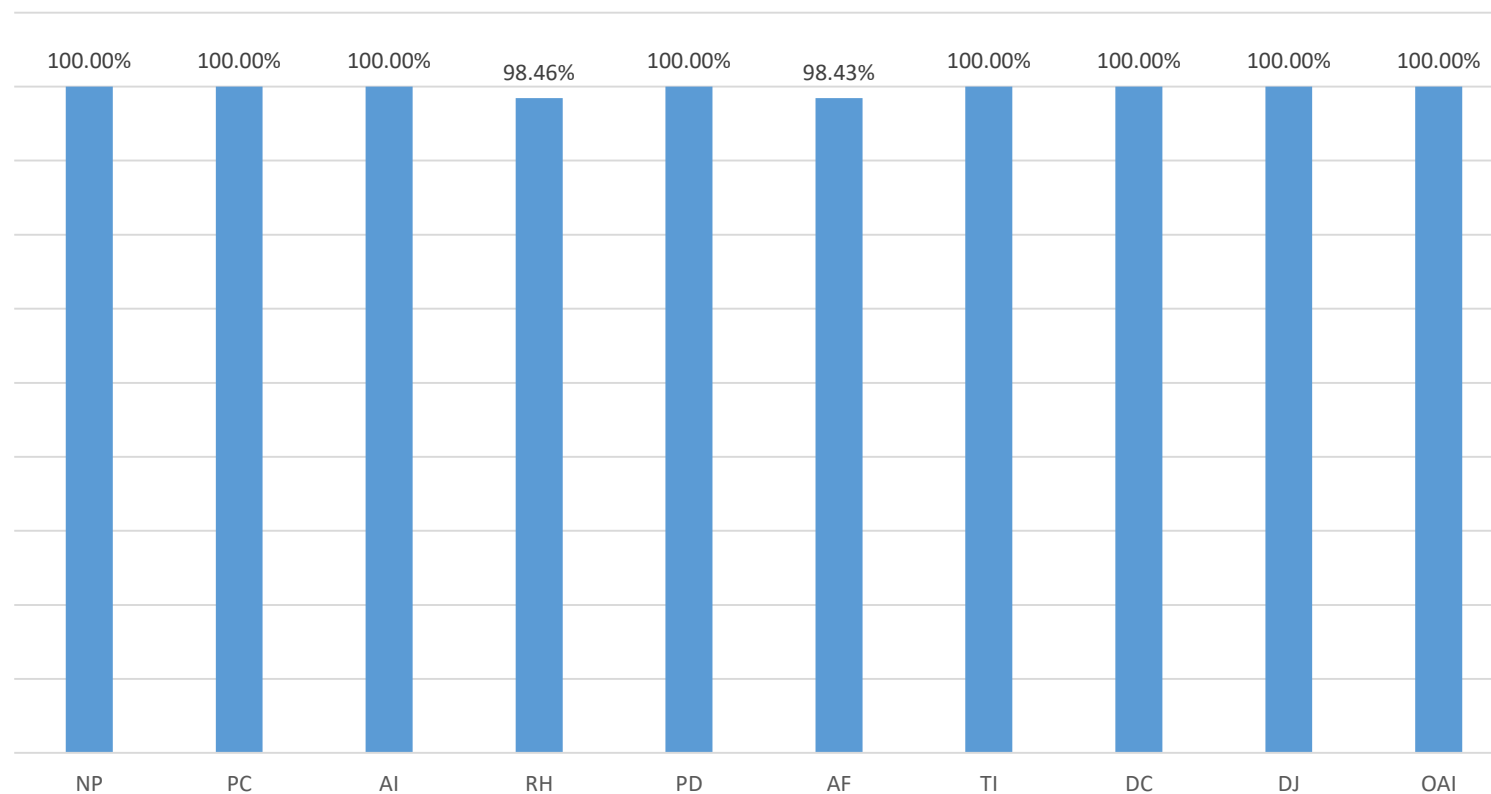
Efectividad en el 3er. Trimestre POA 2025

Departamentos	Indicadores		Actividades		Efectividad General	Observaciones Generales
	Cantidad	Efectividad	Cantidad	Efectividad		
Dirección de Normas y Procedimientos	7	60%	13	40%	100%	N/A
Dirección de Procesamientos Contables y Estados Financieros	4	60%	21	40%	100%	N/A
Dirección de Análisis de la Información Financiera	2	60%	28	40%	100%	N/A
Departamento de Recursos Humanos	10	59%	25	39.46%	98.46%	FII-DIGECOG-RH-017 Porcentaje de indicadores de gestión actualizados con <i>resultados por debajo de la meta</i> y <i>en proceso</i> la actividad de Elaboración de Política sobre Derechos Humanos.

Efectividad en el 3er. Trimestre POA 2025

Departamentos	Indicadores		Actividades		Efectividad General	Observaciones Generales
	Cantidad	Efectividad	Cantidad	Efectividad		
Departamento de Planificación y Desarrollo.	6	60%	47	40%	100%	N/A
Departamento Administrativo y Financiero	6	60%	49	38.43%	98.43%	Dos actividades Pendientes de realizar: 1. Dar seguimiento al Índice de Gestión Presupuestaria (IGP). 2. Actualización de las políticas de correspondencia.
Departamento de Tecnología de la Información	9	60%	24	40%	100%	N/A
Departamento de Comunicaciones	3	60%	14	40%	100%	N/A
Departamento Jurídico	8	60%	18	40%	100%	N/A
Oficina de Acceso a la Información	6	60%	29	40%	100%	N/A
Promedio general de ejecución					99.67%	

Efectividad en el 3er. Trimestre POA 2025 por Departamentos



Efectividad de Actividades Transversal

Tercer trimestre POA 2025

Departamento	Total de Actividades	Sin Realizar	En Proceso	Finalizado	No Aplica	% de Avance
DEPARTAMENTO DE TECNOLOGIA DE LA INFORMACION Y COM	30	0	0	12	18	100
DIRECCIÓN PROCESAMIENTO CONTABLE Y ESTADOS FINANCI	31	0	1	14	16	98.39
DEPARTAMENTO JURIDICO	26	0	0	10	16	100
DIRECCION DE ANALISIS DE LA INFORMACION FINANCIERA	28	0	0	13	15	100
DEPARTAMENTO DE COMUNICACION	28	0	0	6	22	100
OFICINA DE ACCESO A LA INFORMACION (OAI)	31	0	0	6	25	100
DEPARTAMENTO DE PLANIFICACION Y DESARROLLO	33	0	0	15	18	100
DEPARTAMENTO DE RECURSOS HUMANOS	23	0	0	14	9	100
DEPARTAMENTO ADMINISTRATIVO Y FINANCIERO	27	0	0	8	19	100
DIRECCION DE POLITICAS, NORMAS Y PROCEDIMIENTOS	26	0	0	8	18	100
Total General	283	0	1	106	176	99.82%

Resultados del POA 2025 por Departamentos – Tercer Trimestre

Dirección de Normas y Procedimientos

Nombre del Indicador	Meta programada T3	2025			Promedio ejecución trimestre
		Julio	Agosto	Septiembre	
FII-DIGECOG-NP-001 Cantidad de informes técnicos elaborados, que surjan del análisis de brecha sobre las actualizaciones normativas nacionales e internacionales	2	N/A	N/A	2	100%
FII-DIGECOG-NP-002 Cantidad de sub-compendios que apuntan al compendio normativo y que fortalecen el marco normativo del sistema de contabilidad gubernamental, revisado.	2	N/A	N/A	2	100%
FII-DIGECOG-NP-003 Cantidad de los instrumentos actualizados y/o elaborados, que apuntalan al Compendio Normativos.	8	7	N/A	1	100%
FII-DIGECOG-NP-004 Cantidad de técnicos de las áreas financieras activos en el programa de nivelación.	400	N/A	N/A	862	100%
FII-DIGECOG-NP-006 Cantidad de centros educativos y gremiales, a los que se les orienta sobre el Sistema de Contabilidad Gubernamental.	1	1	N/A	N/A	100%

Dirección de Normas y Procedimientos

Nombre del Indicador	Meta programada T3	2025			Promedio ejecución trimestre
		Julio	Agosto	Septiembre	
FII-DIGECOG-NP-007 Porcentaje de Asistencias Normativas asistidas.	100%	N/A	N/A	100%	100%
FII-DIGECOG-NP-008 Cantidad de instituciones incorporadas al SINOC.	83%	N/A	N/A	83%	100%
Total de indicadores medidos T3: 7					

Efectividad



Programación al cuarto trimestre del 2025

Dirección de Normas y Procedimientos



2

FIII-DIGECOG-NP-001

Cantidad de informes técnicos elaborados, que surjan del análisis de brecha sobre las actualizaciones normativas nacionales e internacionales

2

FIII-DIGECOG-NP-002

Cantidad de Subcompendio apuntan al compendio normativo y que fortalecen el marco normativo del sistema de contabilidad gubernamental, revisado.

7

FIII-DIGECOG-NP-003

Cantidad de los instrumentos actualizados y/o elaborados, que apuntalan al Compendio Normativos.

100

FIII-DIGECOG-NP-004

Cantidad de técnicos de las áreas financieras activos en el programa de nivelación.

Programación al cuarto trimestre del 2025

Dirección de Normas y Procedimientos



200

FIII-DIGECOG-NP-005

Cantidad de técnicos de las áreas financieras nivelados en Normativa Contables.

1

FIII-DIGECOG-NP-006

Cantidad de centros educativos y gremiales, a los que se les orienta sobre el Sistema de Contabilidad Gubernamental.

100%

FIII-DIGECOG-NP-007

Porcentaje de Asistencias Normativas asistidas.

85%

FIII-DIGECOG-NP-008

Porcentajes de instituciones incorporadas en el SINOC.

Dirección de Procesamiento Contable

Nombre del Indicador	Meta programada T3	2025			Promedio ejecución trimestre
		Julio	Agosto	Septiembre	
FII-DIGECOG-PC-005 Cantidad de Estados Financieros del Gobierno Central elaborados al Cierre 2024 y Corte e Intermedio 2025.	1	N/A	1	N/A	100%
FII-DIGECOG-PC-006 Cantidad de Estados Financieros Consolidados del Sector Público No Financiero, Gobierno General, Empresas Públicas No Financieras y Gobiernos Locales elaborados al Cierre 2024 y Corte 2025.	1	N/A	1	N/A	100%
FII-DIGECOG-PC-007 Porcentaje de instituciones del Sector Público con sus registros contables y presupuestarios en materia de Ingresos, Gastos, Activos Financieros, No Financieros y Pasivos Financieros monitoreados y validados.	100%	100%	100%	100%	100%
FII-DIGECOG-PC-008 Índice de satisfacción y experiencia del usuario mediante la implementación del área de asistencia técnica.	95%	95%	95%	95%	100%
Total de indicadores medidos T3: 4					

Efectividad



Programación al cuarto trimestre del 2025

Dirección de Procesamiento Contable y Estados Financieros.

16%

FII-DIGECOG-PC-001

Porcentaje entidades Gobierno Central con el SCG Implementado.

25%

FII-DIGECOG-PC-002

Porcentaje de Gobiernos Locales con el SCG Implementado.

1%

FII-DIGECOG-PC-005

Cantidad de Estados Financieros Consolidados del Sector Público No Financiero, Gobierno General, Empresas Públicas No Financieras y Gobiernos Locales elaborados al Cierre 2024 y Corte 2025.



Programación al cuarto trimestre del 2025

Dirección de Procesamiento Contable y Estados Financieros.

3

FII-DIGECOG-PC-006

Cantidad de Estados Financieros Consolidados del Sector Público No Financiero, Gobierno General, Empresas Públicas No Financieras y Gobiernos Locales elaborados al Cierre 2024 y Corte 2025.

100%

FII-DIGECOG-PC-007

Porcentaje de instituciones del Sector Público con sus registros contables y presupuestarios en materia de Ingresos, Gastos, Activos Financieros, No Financieros y Pasivos Financieros monitoreados y validados.

95%

FII-DIGECOG-PC-008

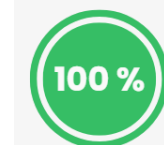
Índice de satisfacción y experiencia del usuario mediante la implementación del área de asistencia técnica.



Dirección de Análisis de la Información Financiera

Nombre del Indicador	Meta programada T3	2025			Promedio ejecución trimestre
		Julio	Agosto	Septiembre	
FII-DIGECOG-AI-002 Cantidad de Informes analíticos y documentos estadísticos elaborados para la toma de decisiones.	15	2	7	6	100%
FII-DIGECOG-AI-003 Cantidad de Estados de Recaudación e Inversión de las Rentas elaborados oportunamente.	1	N/A	1	N/A	100%
Total de indicadores medidos T3: 2					

Efectividad



Programación al cuarto trimestre del 2025

Dirección de Análisis de la Información Financiera.

70%

FII-DIGECOG-AI-001

Índice General de cumplimiento del SISACNOC.

8

FII-DIGECOG-AI-002

Cantidad de Informes analíticos y documentos estadísticos elaborados para la toma de decisiones.



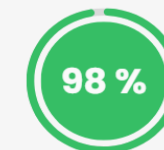
Departamento de Recursos Humanos

Nombre del Indicador	Meta programada T3	2025			Promedio ejecución trimestre
		Julio	Agosto	Septiembre	
FII-DIGECOG-RH-001 Porcentaje cumplimiento de la política de Derechos Humanos.	100%	N/A	100%	N/A	100%
FII-DIGECOG-RH-005 Porcentaje de nombramientos emitidos acorde a las contrataciones realizadas.	100%	N/A	100%	N/A	100%
FII-DIGECOG-RH-007 Cantidad de informes de ausentismo laboral.	3	1	1	1	100%
FII-DIGECOG-RH-008 Cantidad de nóminas elaboradas en plazo oportuno.	100%	100%	100%	100%	100%
FII-DIGECOG-RH-009 Porcentaje de hojas de cálculo generadas para derechos adquiridos en un plazo oportuno.	100%	100%	N/A	100%	100%
FII-DIGECOG-PD-013 Porcentaje de personal de nuevo ingreso evaluado en período probatorio.	100%	N/A	N/A	100%	100%

Departamento de Recursos Humanos

Nombre del Indicador	Meta programada T1	2025			Promedio ejecución trimestre
		Julio	Agosto	Septiembre	
FII-DIGECOG-RH-014 Porcentaje de accidentes de trabajo y enfermedades profesionales reportados al IDOPPRIL.	100%	100%	100%	N/A	100%
FII-DIGECOG-RH-015 Cantidad de actividades de promoción y prevención en la salud efectuadas, procurando la igualdad de género.	1	2	1	N/A	100%
FII-DIGECOG-RH-016 Cantidad de reportes de enfermedades epidemiológicas remitidos a la DIEPI.	13	5	4	4	100%
FII-DIGECOG-RH-017 Porcentaje de indicadores de gestión actualizados.	100%	90%	86%	91%	98%
Total de indicadores medidos T3: 10					

Efectividad



Programación al cuarto trimestre del 2025

Departamento de Recursos Humanos.



100%

FII-DIGECOG-RH-001

Porcentaje cumplimiento de la política de Derechos Humanos..

45%

FII-DIGECOG-RH-002

Porcentaje de cumplimiento del Plan de capacitación.

100%

FII-DIGECOG-RH-003

Porcentaje cumplimiento del plan de bienestar y clima organizacional.

100%

FII-DIGECOG-RH-004

Cantidad de concursos efectuados para ingresos en cargos de carrera administrativa, cumpliendo con la política de género.

100%

FII-DIGECOG-RH-005

Porcentaje de nombramientos emitidos acorde a las contrataciones realizadas.

Programación al cuarto trimestre del 2025

Departamento de Recursos Humanos.



3

FII-DIGECOG-RH-007

Cantidad de informes de ausentismo laboral

100%

FII-DIGECOG-RH-008

Porcentaje de nóminas elaboradas en plazo oportuno

100%

FII-DIGECOG-RH-009

Porcentaje de hojas de cálculo generadas para derechos adquiridos en un plazo oportuno.

25%

FII-DIGECOG-RH-010

Porcentaje de reconocimientos y acciones de integración ejecutadas. .

Programación al cuarto trimestre del 2025

Departamento de Recursos Humanos.



85%

FII-DIGECOG-RH-011

Porcentaje de satisfacción resultado de aplicación encuesta de clima organizacional.

100%

FII-DIGECOG-RH-013

Porcentaje de personal de nuevo ingreso evaluado en período probatorio.

100%

FII-DIGECOG-RH-014

Porcentaje de accidentes de trabajo y enfermedades profesionales reportados al IDOPPRIL.

4

FII-DIGECOG-RH-015

Cantidad de actividades de promoción y prevención en la salud efectuadas, procurando la igualdad de género.

Programación al cuarto trimestre del 2025

Departamento de Recursos Humanos.

14

FII-DIGECOG-RH-016

Cantidad de reportes de enfermedades epidemiológicas remitidos a la DIEPI.

100%

FII-DIGECOG-RH-017

Porcentaje de indicadores de gestión actualizados.



Departamento de Planificación y Desarrollo

Nombre del Indicador	Meta programada T3	2025			Promedio ejecución trimestre
		Julio	Agosto	Septiembre	
FII-DIGECOG-PD-004 Cantidad de proyectos estratégicos y actividades de formación gestionados por la Oficina de Cooperación Internacional en el área de proyectos.	90%	90%	N/A	N/A	100%
FII-DIGECOG-PD-005 Índice general de Cumplimiento Plan Estratégico Institucional.	90%	99%	N/A	N/A	100%
FII-DIGECOG-PD-006 Índice general de Cumplimiento del Plan Operativo Anual.	98%	98%	N/A	N/A	100%
FII-DIGECOG-PD-008 Porcentaje de cumplimiento del programa de auditorías interna.	25%	N/A	N/A	25%	100%
FII-DIGECOG-PD-09 Porcentaje de cumplimiento de los acuerdos de revisión por la dirección.	95%	N/A	100%	N/A	100%

Departamento de Planificación y Desarrollo


Nombre del Indicador	Meta programada T3	2025			Promedio ejecución trimestre
		Julio	Agosto	Septiembre	
FII-DIGECOG-PD-015 Cantidad de informes de rendición de cuentas y avances de la gestión elaborados, en tiempo oportuno.	7	5	1	2	100%
FII-DIGECOG-PD-016 Porcentaje de cumplimiento del Índice de Control Interno.	95%	98%	N/A	N/A	100%
Total de indicadores medidos T3: 7					

Efectividad



Programación al cuarto trimestre del 2025

Departamento de Planificación y Desarrollo.



95%

FII-DIGECOG-PD-001

Índice de satisfacción y experiencia de usuario externo identificado y analizado por género.

89%

FII-DIGECOG-PD-002

Índice de satisfacción y experiencia de usuario interno identificado y analizado por género.

45%

FII-DIGECOG-PD-003

%Cumplimiento de la política de Enfoque a Género

90%

FII-DIGECOG-PD-004

Cantidad de proyectos estratégicos y actividades de formación gestionados por la Oficina de Cooperación Internacional en el área de proyectos.

98%

FII-DIGECOG-PD-006

Índice general de Cumplimiento del Plan Operativo Anual.

Programación al cuarto trimestre del 2025

Departamento de Planificación y Desarrollo.



50%

FII-DIGECOG-PD-007

Porcentaje de cumplimiento del Plan de Innovación.

25%

FII-DIGECOG-PD-008

Porcentaje de cumplimiento del programa de auditorías interna..

80%

FII-DIGECOG-PD-010

Porcentaje de no conformidades solucionadas en tiempo oportuno.


90%

FII-DIGECOG-PD-012

Porcentaje de implementación del modelo CAF.

Programación al cuarto trimestre del 2025

Departamento de Planificación y Desarrollo.



95%

FII-DIGECOG-PD-013

Porcentaje de cumplimiento de indicador de calidad y proceso.

94%

FII-DIGECOG-PD-014

Porcentaje de procesos del Sistema de Gestión de Calidad SGC documentados acorde al procedimiento de control de información..

8

FII-DIGECOG-PD-015

Cantidad de informes de rendición de cuentas y avances de la gestión elaborados, en tiempo oportuno.

95%

FII-DIGECOG-PD-016

Porcentaje de cumplimiento del Índice de Control Interno.

Departamento Administrativo y Financiero

Nombre del Indicador	Meta programada T3	2025			Promedio ejecución trimestre
		Julio	Agosto	Septiembre	
FII-DIGECOG-AF-002 Índice de SISCOMPRAS.	92%	N/A	N/A	92.80%	100%
FII-DIGECOG-AF-003 Porcentaje de suplidores evaluados satisfactoriamente.	100%	N/A	N/A	100%	100%
FII-DIGECOG-AF-005 Porcentaje de ejecución del cronograma del Plan de Mantenimiento de la Planta Física, Vehículos, Equipos y Servicios de Mayordomía 2025..	25%	N/A	N/A	25%	100%
FII-DIGECOG-AF-006 Porcentaje de cumplimiento de la ejecución del presupuesto planificado optimizando los recursos financieros.	25%	N/A	N/A	25%	100%
FII-DIGECOG-AF-007 Porcentaje de cumplimiento de la ejecución del presupuesto planificado optimizando los recursos financieros.	19	N/A	N/A	21	100%
FII-DIGECOG-AF-008 Cantidad de inventarios de bienes muebles y de consumo realizados.	4	2	1	1	100%
Total de indicadores medidos T3: 6					

Efectividad



Programación al cuarto trimestre del 2025

Departamento Administrativo Financiero

92%

FII-DIGECOG-AF-001

Número de acciones implementadas de la política de Sostenibilidad Ambiental.

92%

FII-DIGECOG-AF-002

Índice de SISCOMPRAS.

100%

FII-DIGECOG-AF-003

Porcentaje de suplidores evaluados satisfactoriamente..

91%

FII-DIGECOG-AF-004

Porcentaje de satisfacción del personal interno con la calidad de los servicios brindados por el Departamento Administrativo Financiero.



Programación al cuarto trimestre del 2025

Departamento Administrativo Financiero



- 25%** FII-DIGECOG-AF-005
Porcentaje de ejecución del cronograma del Plan de Mantenimiento de la Planta Física, Vehículos, Equipos y Servicios de Mayordomía 2025.
- 25%** FII-DIGECOG-AF-006
Porcentaje de avance del plan de gestión documental y digitalización.
- 33%** FII-DIGECOG-AF-007
Porcentaje de cumplimiento de la ejecución del presupuesto planificado optimizando los recursos financieros
- 3** FII-DIGECOG-AF-008
Cantidad de inventarios de bienes muebles y de consumo realizados.
- 1** FII-DIGECOG-AF-009
Cantidad de informes financieros correspondientes al cierre 2024 y corte 2025, elaborados y remitidos oportunamente.

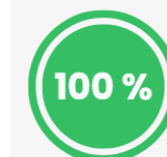
Departamento de Tecnología de la Información

Nombre del Indicador	Meta programada T1	2025			Promedio ejecución trimestre
		Julio	Agosto	Septiembre	
FII-DIGECOG-TI-002 Porcentaje de cumplimiento del Plan de Mantenimiento de la Infraestructura TIC.	100%	100%	100%	100%	100%
FII-DIGECOG-TI-004 Cantidad de documentación de la infraestructura de la red realizada.	2	1	1	100%	100%
FII-DIGECOG-TI-006: Porcentaje de cumplimiento del cronograma de desarrollo de sistemas de información para la automatización de los procesos internos.	100%	N/A	N/A	100%	100%
FII-DIGECOG-TI-007 Porcentaje de actualizaciones de los sistemas internos.	100%	100%	100%	100%	100%
FII-DIGECOG-TI-008 Porcentaje de asistencia tecnológica brindada interna y externa, realizadas.	100%	100%	100%	100%	100%
FII-DIGECOG-TI-009: Nivel de satisfacción de los colaboradores con los servicios TIC, identificado por género.	88%	N/A	N/A	97%	100%

Departamento de Tecnología de la Información

Nombre del Indicador	Meta programada T3	2025			Promedio ejecución trimestre
		Julio	Agosto	Septiembre	
FII-DIGECOG-TI-011 Cantidad de revalidación de los perfiles de usuarios en las diferentes plataformas.	1	N/A	1	N/A	100%
FII-DIGECOG-TI-012: Porcentaje de accesos otorgados a la infraestructura TIC.	100%	100%	100%	100%	100%
FII-DIGECOG-TI-013 Número de respaldo de la información digital de la DIGECOG realizado.	13	5	4	4	100%
Total de indicadores medidos T3: 9					

Efectividad



Programación al cuarto trimestre del 2025

Departamento de Tecnologías de la Información y Comunicación



100%

FII-DIGECOG-TI-001

Porcentaje de avance en la implementación del Plan Vigente de Innovación y Transformación Digital.

100%

FII-DIGECOG-TI-002

Porcentaje de cumplimiento del Plan de Mantenimiento de la Infraestructura TIC.

100%

FII-DIGECOG-TI-003

Porcentaje de adquisición, renovación y actualización de licencias y equipos.

1

FII-DIGECOG-TI-004

Cantidad de documentación de la infraestructura de la red realizada.

Programación al cuarto trimestre del 2025

Departamento de Tecnologías de la Información y Comunicación



FII-DIGECOG-TI-012

Porcentaje de accesos otorgados a la infraestructura TIC.



FII-DIGECOG-TI-013

Número de respaldo de la información digital de la DIGECOG realizado.



FII-DIGECOG-TI-014

Cantidad de evaluaciones del índice del uso de TIC e implementación de Gobierno Electrónico en el Estado Dominicano (iTICge).



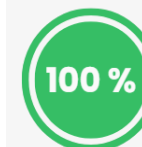
Departamento Jurídico

Nombre del Indicador	Meta programada T3	2025			Promedio ejecución trimestre
		Julio	Agosto	Septiembre	
FII-DIGECOG-DJ-001 Porcentaje de acuerdos interinstitucionales elaborados y monitoreados.	95%	100%	N/A	N/A	100%
FII-DIGECOG-DJ-002 Porcentaje de avance en la implementación del programa de cumplimiento regulatorio o compliance.	90%	N/A	N/A	95%	100%
FII-DIGECOG-DJ-004 Nivel de cumplimiento del programa de auditoría del Sistema Integrado de Gestión de Antisoborno y Cumplimiento (SIAC).	95%	N/A	N/A	95%	100%
FII-DIGECOG-DJ-005 Cantidad de verificación de cumplimiento legal.	2	N/A	1	1	100%
FII-DIGECOG-DJ-006 Cantidad de leyes, reglamentos, decretos y procedimientos divulgados.	1	N/A	N/A	1	100%

Departamento Jurídico

Nombre del Indicador	Meta programada T3	2025			Promedio ejecución trimestre
		Julio	Agosto	Septiembre	
FII-DIGECOG-DJ-007 Cantidad de capítulos 1, sobre marco legal del Estado de Recaudación e Inversión de las Rentas (ERIR).	1	N/A	1	N/A	100%
FII-DIGECOG-DJ-008: Porcentaje de procesos de compras y contrataciones realizados oportunamente.	N/A	N/A	N/A	N/A	N/A
FII-DIGECOG-DJ-009 Porcentaje de contratos y adendas elaborados, notariados o renovados.	100%	100%	100%	100%	100%
FII-DIGECOG-DJ-010: Porcentajes de asesorías y procesos legales en respuesta a requerimientos de las áreas.	100%	100%	100%	100%	100%
Total de indicadores medidos T3: 9					

Efectividad



Programación al cuarto trimestre del 2025

Departamento Jurídico



- 95%** FII-DIGECOG-DJ-001
Porcentaje de acuerdos interinstitucionales elaborados y monitoreados. .
- 90%** FII-Digecog-DJ-002
Porcentaje de avance en la implementación del programa de cumplimiento regulatorio o compliance.
- 90%** FII-DIGECOG-DJ-003
Porcentaje de ejecución del programa de cultura de Antisoborno y Cumplimiento.
- 95%** FII-DIGECOG-DJ-004
Nivel de cumplimiento del programa de auditoría del Sistema Integrado de Gestión de Antisoborno y Cumplimiento (SIAC).
- 1** FII-DIGECOG-DJ-005
Cantidad de verificación de cumplimiento.

Programación al cuarto trimestre del 2025

Departamento Jurídico



2

FII-DIGECOG-DJ-006

Cantidad de leyes, reglamentos, decretos, procedimientos divulgados.

100%

FII-Digecog-DJ-008

Porcentaje de procesos de compras y contrataciones realizados oportunamente.

100%

FII-DIGECOG-DJ-009

Porcentaje de contratos y adendas elaborados, notariados o renovados.

100%

FII-DIGECOG-DJ-010

Porcentajes de asesorías y procesos legales en respuesta a requerimientos de las áreas.

1

Departamento de Comunicaciones


Nombre del Indicador	Meta programada T3	2025			Promedio ejecución trimestre
		Julio	Agosto	Septiembre	
FII-DIGECOG-DC-001 Porcentaje de cumplimiento del plan de comunicación institucional.	25%	N/A	N/A	25%	100%
FII-DIGECOG-DC-003 Porcentaje de ejecución del plan de redes sociales según Nortic E-1.	21%	N/A	N/A	21%	100%
FII-DIGECOG-DC-004 Porcentaje de ejecución del programa responsabilidad social.	21%	N/A	N/A	21%	100%
Total de indicadores medidos T3: 3					

Efectividad



Programación al cuarto trimestre del 2025

Departamento de Comunicación



25%

FII-DIGECOG-DC-001

Porcentaje de cumplimiento del plan de comunicación institucional

85%

FII-DIGECOG-DC-002

Porcentaje de satisfacción con la comunicación interna

20%

FII-DIGECOG-DC-003

Porcentaje de ejecución del plan de redes sociales según Nortic E-1

20%

FII-DIGECOG-DC-004

Porcentaje de ejecución del programa responsabilidad social.

Oficina de Acceso a la Información

Nombre del Indicador	Meta programada T3	2025			Promedio ejecución trimestre
		Julio	Agosto	Septiembre	
FII-DIGECOG-OAI-001 Porcentaje de cumplimiento de las actividades planificadas de los canales de denuncias.	100%	100%	100%	100%	100%
FII-DIGECOG-OAI-002 Porcentaje de solicitudes de información pública respondidas según los plazos establecidos en la Ley 200-04.	100%	100%	100%	100%	100%
FII-DIGECOG-OAI-003 Porcentaje de quejas, denuncias, reclamaciones y sugerencias recibidas y tramitadas de forma oportuna.	100%	100%	100%	100%	100%
FII-DIGECOG-OAI-004 Índice de cumplimiento de estándares de transparencia Institucional.	98%	100%	100%	N/A	100%
FII-DIGECOG-OAI-005 : Porcentaje de los servicios brindados por la OAI.	90%	N/A	N/A	100%	100%
FII-DIGECOG-OAI-006 Cantidad de informes estadísticos y de balance de gestión elaborados.	1	N/A	N/A	1	100%
Total de indicadores medidos T3: 6					

Efectividad



Programación al cuarto trimestre del 2025

Oficina de Acceso a la Información (OAI)



100%

FII-DIGECOG-OAI-001

Porcentaje de cumplimiento de las actividades planificadas de los canales de denuncias.

100%

FII-DIGECOG-OAI-002

Porcentaje de solicitudes de información pública respondidas según los plazos establecidos en la Ley 200-04.

100%

FII-DIGECOG-OAI 03

Porcentaje de quejas, denuncias, reclamaciones y sugerencias recibidas y tramitadas de forma oportuna. .

98%

FII-DIGECOG-OAI-004

Índice de cumplimiento de estándares de transparencia Institucional.

Programación al cuarto trimestre del 2025

Oficina de Acceso a la Información (OAI)

90%

FII-DIGECOG-OAI-005

Porcentaje de los servicios brindados por la OAI.

1

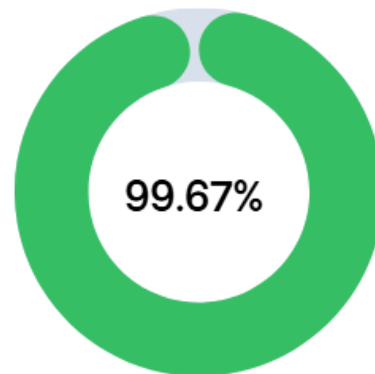
FII-DIGECOG-OAI-006

Cantidad de informes estadísticos y de balance de gestión elaborados.



Plan Operativo Anual 2025

Monitoreo tercer trimestre



Promedio de ejecución
Tercer Trimestre, Plan Operativo Anual

Elaborado por:

Alexandra Merán S.
Alexandra Merán Santana

Enc. Div. de Monitoreo de Programas, Planes y Proyectos.

Aprobado por:

Laura Pérez Lalane
Laura Pérez Lalane

Enc. Dpto. de Planificación y Desarrollo.

