



GOBIERNO DE LA  
REPÚBLICA DOMINICANA

HACIENDA

# PLAN OPERATIVO ANUAL 2023, Monitoreo cuarto trimestre

RDC-PD-023

## *Resultados POA 2023, cuarto trimestre consolidado*

### Recordamos el Semáforo de Referencia

Nivel de Cumplimiento		
Bajo	Medio	Alto
>69%	>70% - <89%	<90% - <100%

## Efectividad POA Cuarto trimestre 2023

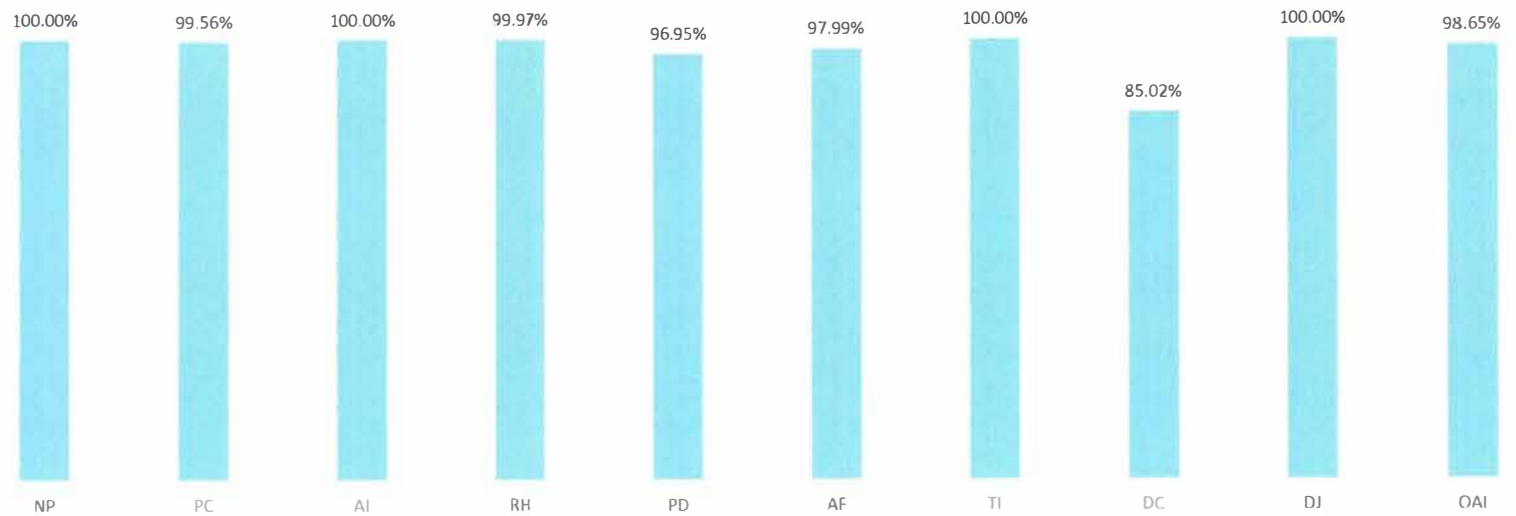
Monitoreo T4					
Departamentos	Cantidad indicadores	Efectividad indicadores. 60%	Efectividad actividades. 40%	Efectividad T4	Observaciones
Dirección de Normas y Procedimientos	4	60.00%	40%	100.00%	
Dirección de Procesamientos Contables y Estados Financieros	14	59.56%	40%	99.56%	
Dirección de Análisis de la Información Financiera	2	60.00%	40%	100.00%	
Departamento de Recursos Humanos	14	59.97%	40%	99.97%	
Departamento de Planificación y Desarrollo	13	59.85%	37.10%	96.95%	El departamento posee cuatro (4) actividades en proceso.

## Efectividad POA cuarto trimestre 2023

Departamentos	Cantidad indicadores	Efectividad indicadores. 60%	Efectividad indicadores. 60%	Efectividad actividades. 40%	Observaciones
Departamento Administrativo y Financiero	9	59.73%	38.26%	97.99%	El departamento posee una (1) actividad sin realizar.
Departamento de Tecnología de la Información	14	60%	40%	100.00%	
Departamento de Comunicaciones	6	46.5%	38.52%	85.02%	El departamento posee una (1) actividad sin realizar.
Departamento Jurídico	6	60%	40%	100.00%	
Oficina de Acceso a la Información	7	59.94%	38.71%	98.65%	El departamento posee una (1) actividad sin realizar.
Efectividad institucional	89	59%	39.26%	97.81%	

## Efectividad POA 2023, por departamentos

Efectividad T4



Dirección General de  
Contabilidad Gubernamental

## Efectividad POA Cuarto trimestre 2023 (actividades transversales)

Departamentos	Cantidad realizadas	Actividades en proceso	Actividades sin realizar	Efectividad POA transversal
Dirección de Normas y Procedimientos	8	0	0	100.00%
Dirección de Procesamientos Contables y Estados Financieros	12	0	1	95.83%
Dirección de Análisis de la Información Financiera	10	0	0	100.00%
Departamento de Recursos Humanos	19	0	0	100.00%
Departamento de Planificación y Desarrollo	7	0	0	100%
Departamento Administrativo y Financiero	10	0	0	100.00%
Departamento de Tecnología de la Información	10	0	0	100.00%
Departamento de Comunicaciones	9	0	2	90.91%
Departamento Jurídico	10	0	0	100.00%
Oficina de Acceso a la Información	11	2	0	94.44%
Cantidad de actividades	106			
Efectividad POA transversal	98%			



Dirección General de  
Contabilidad Gubernamental

## RESUMEN DE RESULTADOS POA 2023

Durante 4to. trimestre 2023, la Digecog presenta resultados satisfactorios en la ejecución todas las actividades e indicadores definidos en el POA, presentando un cumplimiento general de 97.81% de efectividad institucional.

Los departamentos que presentaron indicadores con porcentaje pendiente de ejecución se les estará dando seguimiento a través de un plan de acción.

*Resultados POA 2023, cuarto trimestre, por departamentos*



## Dirección de Normas y Procedimientos

Nombre del Indicador	Meta programada T4	2023			Promedio ejecución trimestre
		Octubre	Noviembre	Diciembre	
FII-DIGECOG-NP-001 Cantidad de compendios de normas, políticas y procedimientos contables elaborados.	3	N/A	N/A	6	100%
FII-DIGECOG-NP-002 Cantidad de técnicos y contables de las áreas financieras de las instituciones del sector público No financiero insertados en el programa de implementación de las normativas contables.	334	N/A	N/A	100%	100%
FII-DIGECOG-NP-003 Porcentaje de técnicos de las áreas sustantivas de la DIGECOG Insertados en el segundo módulo del Plan de Capacitación Normativo.	50%	N/A	100%	N/A	100%
FIII-DIGECOG-NP-004 Porcentaje de asistencias normativas atendidas satisfactoriamente.	100%	N/A	N/A	100%	100%
Total de indicadores medidos T4: 4					



Efectividad Departamento

## Dirección de Procesamiento Contable

Nombre del Indicador	Meta programada T4	2023			Promedio ejecución trimestre
		Octubre	Noviembre	Diciembre	
FII-DIGECO-G-001 Porcentaje de Unidades Ejecutoras del Gobierno Central con sus registros contables de Ingresos, Gastos y Financiamiento validados.	100%	100%	100%	100%	100%
FII-DIGECO-G-002 Porcentaje de Unidades Ejecutoras del Gobierno Central con sus registros contables validados de las cuentas y subcuentas bancarias en el Tesoro.	100%	100%	100%	100%	100%
FII-DIGECO-G-003 Porcentaje de Unidades Ejecutoras del Gobierno Central con sus bienes muebles, inmuebles e intangibles del período fiscal 2023, registrados en el Sistema de Bienes	100%	100%	100%	100%	100%
FII-DIGECO-G-004 Porcentaje de Unidades Ejecutoras del Gobierno Central con sus saldos contables saneados.	24%	N/A	N/A	22%	90% (se estableció como meta de este indicador el saneamiento de los saldos contables del 24% del universo de Unidades Ejecutoras del Gobierno Central, las cuales para dicho período ascendieron a un total de 161, logrando un avance del 21.60%)
FII-DIGECO-G-005 Porcentaje de instituciones descentralizadas y/o autónomas y seguridad social, con el registro de su Ejecución Presupuestaria y Contable en el SIGEF.	70%	N/A	N/A	88%	100%
FII-DIGECO-G-006 Porcentaje de Empresas Públicas No Financieras, con el registro de su Ejecución Presupuestaria en el SIGEF.	50%	N/A	N/A	82%	100%

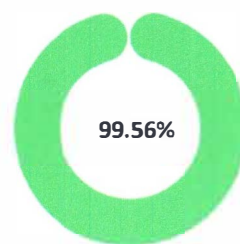
## Dirección de Procesamiento Contable

Nombre del Indicador	Meta programada T4	2023			Promedio ejecución trimestre
		Octubre	Noviembre	Diciembre	
FII-DIGECOG-PC-007 Porcentaje de gobiernos locales, con el registro de su Ejecución Presupuestaria en el CIFE.	100%	99%	99%	99%	99%
FII-DIGECOG-PC-009 Porcentaje Instituciones del Gobierno Central con el Sistema de Contabilidad Gubernamental implementado.	11%	N/A	N/A	10%	94% (Se implementó un nuevo Catálogo de Cuentas Contables para el año 2023, logrando la ejecución promedio de un 10.34%)
FII-DIGECOG-PC-010 Porcentaje de Gobiernos Locales con el Sistema de Contabilidad Gubernamental implementado.	20%	N/A	N/A	20%	100%
FII-DIGECOG-PC-011 Porcentaje de instituciones del Sector Público no Financiero con el nuevo Plan de Cuentas Contable implementado.	100%	N/A	N/A	100%	100%
FII-DIGECOG-PC-012 Implementar el centro de atención al usuario y canales de Servicios.	25%	N/A	N/A	N/A	Se está a la espera de que sea aprobada la Estructura Organizacional a los fines de implementar el área de Asistencia Técnica en el Contabilidad Gubernamental.



## Dirección de Procesamiento Contable

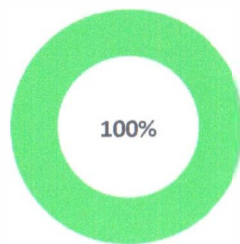
Nombre del Indicador	Meta programada T4	2023			Promedio ejecución trimestre
		Octubre	Noviembre	Diciembre	
FII-DIGECOG-PC-013 Cantidad de Estados Financieros del Gobierno Central elaborados oportunamente.	1	N/A	1	N/A	100%
FII-DIGECOG-PC-015 Cantidad de estados de ejecución presupuestaria elaborados oportunamente.	3	1	1	1	100%
FII-DIGECOG-PC-016 Cantidad de cuentas ahorro inversión financiamiento del Gobierno Central elaboradas oportunamente.	63	23	23	23	100%
Total de indicadores medidos T4: 14					



Efectividad Departamento

## Dirección de Análisis de la Información

Nombre del Indicador	Meta programada T4	2023			Promedio ejecución trimestre
		Octubre	Noviembre	Diciembre	
FII-DIGECOG-AI-002 Cantidad de informes económico-financieros orientados a fortalecer el Sistema de Contabilidad Gubernamental y la rendición de cuentas. (RUTA)	7	5	1	1	100%
FII-DIGECOG-AI-005 Porcentaje de instituciones del Sector Público no financiero a las que se les evalúa el cumplimiento de las normativas contables, conforme a los indicadores del Sisacnoc.	100%	100%	N/A	N/A	100%
Total de indicadores medidos T4: 2					



Efectividad Departamento

## Departamento de Recursos Humanos

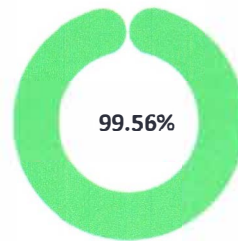
Nombre del Indicador	Meta programada T4	2023			Promedio ejecución trimestre
		Octubre	Noviembre	Diciembre	
FII-DIGECOGRH-001 Cantidad de concursos efectuados para ingresos en cargos de carrera administrativa, Cumpliendo con la política de género.	1	N/A	N/A	1	100%
FII-DIGECOGRH-004 Porcentaje de personal beneficiado con incentivos, según la ley de función pública.	100%	100%	N/A	N/A	100%
FII-DIGECOGRH-005 Cantidad de reportes de ausentismo.	1	N/A	N/A	1	100%
FII-DIGECOGRH-006 Cantidad de nóminas elaboradas en plazo oportuno.	15	7	7	8	100%
FII-DIGECOGRH-007 Nivel de ejecución de actividades de capacitación según lo planificado, aplicando la política de igualdad de género.	45%	N/A	N/A	45%	100%
FII-DIGECOGRH-008 Porcentaje de hojas de cálculo generadas para derechos adquiridos en un plazo oportuno.	100%	N/A	N/A	100%	100%

## Departamento de Recursos Humanos

Nombre del Indicador	Meta programada T4	2023			Promedio ejecución trimestre
		Octubre	Noviembre	Diciembre	
FII-DIGECOG-RH-009 Porcentaje de satisfacción resultado de aplicación encuesta de clima organizacional.	90%	N/A	N/A	90%	100%
FII-DIGECOG-RH-011 Porcentaje de personal de nuevo ingreso que supera el periodo probatorio.	100%	N/A	N/A	100%	100%
FII-DIGECOG-RH-013 Cantidad de actividades de promoción y prevención en la salud efectuadas, procurando la igualdad de género.	6	1	1	N/A	100% En el primer trimestre del año fueron ejecutadas 8 actividades de promoción y prevención de salud, superando la meta establecida.
FII-DIGECOG-RH-014 Cantidad de reportes de enfermedades epidemiológicas remitidos a la DIGEPI	14	5	4	5	100%

## Departamento de Recursos Humanos

Nombre del Indicador	Meta programada T4	2023			Promedio ejecución trimestre
		Octubre	Noviembre	Diciembre	
FII-DIGECOG-RH-015 Porcentaje de indicadores de gestión actualizados.	96%	N/A	N/A	95%	99%
FII-DIGECOG-RH-016 Porcentaje de implementación del plan de carrera, sucesión y desarrollo de puestos claves, considerando la igualdad de género.	30%	N/A	N/A	30%	100%
FII-DIGECOG-RH-017 Porcentaje de implementación del programa de mentorías.	45%	N/A	45%	N/A	100%
FII-DIGECOG-RH-018 Porcentaje de implementación programa de entrenamiento cruzado, áreas sustantivas, aplicando la política institucional de igualdad de género.	50%	50%	N/A	N/A	100%
Total de indicadores medidos T4: 14					



Efectividad Departamento



## Departamento de Planificación y Desarrollo

Nombre del Indicador	Meta programada 74	2023			Promedio ejecución trimestre
		Octubre	Noviembre	Diciembre	
FII-DIGECOG-PD-002 Porcentaje de efectividad del POA 2023.	98%	N/A	N/A	97.8%	99.8%
FII-DIGECOG-PD-003 Cantidad de informes de rendición de cuentas y avances de la gestión elaborados, en tiempo oportuno.	9	1	1	7	100%
FII-DIGECOG-PD-004 Porcentaje de proyectos estratégicos gestionados por la oficina de gestión de proyectos, conforme a la metodología PMI.	100%	N/A	N/A	100%	100%
FII-DIGECOG-PD-005 Porcentaje de cumplimiento del programa de auditorias interna.	20%	N/A	N/A	20%	100%
FII-DIGECOG-PD-006 Porcentaje de cumplimiento de los acuerdos de revisión por la dirección.	90%	89%	N/A	N/A	99%
FII-DIGECOG-PD-007 Porcentaje de no conformidades solucionadas en tiempo oportuno.	80%	91%	N/A	N/A	100%



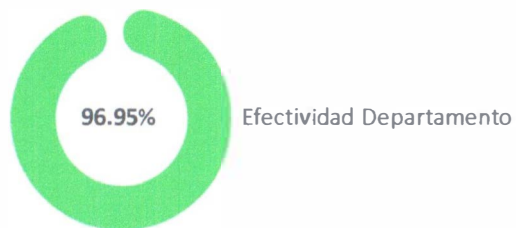
Efectividad Departamento

## Departamento de Planificación y Desarrollo

Nombre del Indicador	Meta programada T4	2023			Promedio ejecución trimestre
		Octubre	Noviembre	Diciembre	
FII-DIGECOG-PD-009 Porcentaje de cumplimiento con las Normas Básicas de Control Interno (NOBACI).	100%	100%	N/A	N/A	100%
FII-DIGECOG-PD-010 Porcentaje de implementación del plan de mejora de la autoevaluación CAF.	90%	N/A	N/A	90%	100%
FII-DIGECOG-PD-011 Porcentaje de cumplimiento de indicadores de calidad y procesos.	91%	N/A	N/A	92%	100%
FII-DIGECOG-PD-012 Nivel satisfacción de usuarios externos.	96%	N/A	97%	N/A	100%
FII-DIGECOG-PD-013 Porcentaje de satisfacción de los grupos de interés, identificado y analizado por género.	96%	N/A	94%	N/A	98% (Será ejecutado un plan de mejora para los aspectos que quedaron con bajo desempeño de las encuestas)
FII-DIGECOG-PD-014 Porcentaje de procesos del Sistema de Gestión de Calidad SGC documentado acorde al procedimiento de control de información.	90%	N/A	N/A	90%	100%

## Departamento de Planificación y Desarrollo

Nombre del Indicador	Meta programada T4	2023			Promedio ejecución trimestre
		Octubre	Noviembre	Diciembre	
FII-DIGECO-PD-015 Porcentaje de avance de proyectos gestionados por la división de calidad	30%	N/A	N/A	30%	100%
Total de indicadores medidos T4: 13					

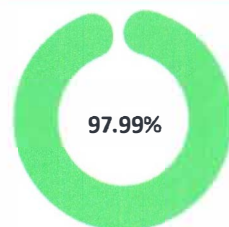


## Departamento Administrativo y Financiero

Nombre del Indicador	Meta programada T4	2023			Promedio ejecución trimestre
		Octubre	Noviembre	Diciembre	
FII-DIGECO AF-001 Porcentaje de satisfacción del personal interno con la calidad de los servicios brindados por el Departamento Administrativo Financiero, identificado por género.	87%	N/A	N/A	90%	100%
FII-DIGECO AF-002 Porcentaje de solicitudes de transporte y mantenimiento completadas a través del Sistema Integrado de Servicios (SIS).	90%	N/A	N/A	100%	100%
FII-DIGECO AF-003 Ejecutar cronograma del plan de mantenimiento de la planta física, vehículos, equipos y servicios de mayordomía 2023.	90%	N/A	N/A	86%	96% (Fueron programados 152 mantenimientos, de los cuales fueron ejecutados 143)
FII-DIGECO AF-004 Porcentaje de cumplimiento con los servicios ofrecido por la sección de correspondencia, identificado por género.	95%	N/A	N/A	95%	100%
FII-DIGECO AF-005 Porcentaje de ejecución del plan de gestión documental y digitalización.	25%	N/A	N/A	25%	100%
FII-DIGECO AF-006 Porcentaje de cumplimiento de la ejecución del presupuesto planificado optimizando los recursos financieros.	36%	N/A	N/A	50%	100%

## Departamento Administrativo y Financiero

Nombre del Indicador	Meta programada T4	2023			Promedio ejecución trimestre
		Octubre	Noviembre	Diciembre	
FII-DIGECOAF-007 Porcentaje de cumplimiento del Plan Anual de Compras y Contrataciones (PACC).	92%	N/A	N/A	100%	100%
FII-DIGECOAF-008 Cantidad de inventarios de bienes muebles y consumo realizados.	4	1	1	2	100%
FII-DIGECOAF-009 Cantidad de informes financieros de la unidad ejecutora al cierre 2022 y corte 2023, elaborados y remitidos oportunamente.	1	N/A	N/A	1	100%
Total de indicadores medidos T4: 9					



97.99%

Efectividad Departamento

## Departamento de Tecnología de la Información y Comunicaciones

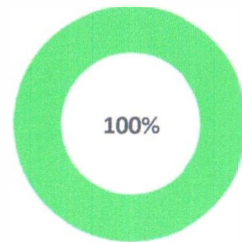
Nombre del Indicador	Meta programada T4	2023			Promedio ejecución trimestre
		Octubre	Noviembre	Diciembre	
FII-DIGECOG-TI-001 Porcentaje de cumplimiento del Plan de Mantenimiento de la Infraestructura TIC	100%	100%	100%	100%	100%
FII-DIGECOG-TI-002 Porcentaje de adquisición, renovación y actualización de licencias y equipos.	100%	N/A	N/A	100%	100%
FII-DIGECOG-TI-003 Cantidad de documentación de la infraestructura de la red realizada.	1	N/A	N/A	1	100%
FII-DIGECOG-TI-004 Porcentaje de avance del Plan de Infraestructura Tecnológica con alta disponibilidad y contingente.	5%	N/A	N/A	5%	100%
FII-DIGECOG-TI-006 Porcentaje de cumplimiento del cronograma de desarrollo de sistemas de información para la automatización de los procesos internos.	100%	N/A	N/A	100%	100%
FII-DIGECOG-TI-007 Porcentaje de actualizaciones de los sistemas internos.	100%	100%	100%	100%	100%

## Departamento de Tecnología de la Información y Comunicaciones

Nombre del Indicador	Meta programada T4	2023			Promedio ejecución trimestre
		Octubre	Noviembre	Diciembre	
FII-DIGECOG-TI-008 Porcentaje de asistencia tecnológica brindada interna y externa, realizadas.	100%	100%	100%	100%	100%
FII-DIGECOG-TI-010 Cantidad de Plan Elaborado para la Implantación de la ISO 27001.	1	N/A	N/A	1	100%
FII-DIGECOG-TI-011 Cantidad de actualizaciones de la matriz de riesgos TICS.	1	N/A	N/A	1	100%
FII-DIGECOG-TI-013 Porcentaje de accesos otorgados a la infraestructura TIC.	100%	100%	100%	100%	100%
FII-DIGECOG-TI-014 Número de respaldo de la información digital de la DIGECOG realizado.	14	5	4	5	100%

## Departamento de Tecnología de la Información y Comunicaciones

Nombre del Indicador	Meta programada T4	2023			Promedio ejecución trimestre
		Octubre	Noviembre	Diciembre	
FII-DIGECOG-TI-015 Número de evaluación del índice del uso de TIC e implementación de Gobierno Electrónico en el Estado Dominicano (iTICge).	1	N/A	N/A	1	100%
FII-DIGECOG-TI-016 Número de Recertificación Nortic.	1	1	N/A	N/A	100%
FII-DIGECOG-TI-017 Porcentaje de implementación de la oficina sin papeles de acuerdo al plan.	100%	N/A	N/A	100%	100%
Total de indicadores medidos T4: 14					

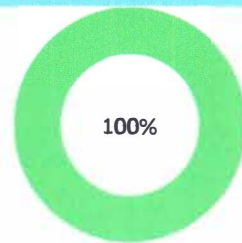


Efectividad Departamento



## Departamento Jurídico

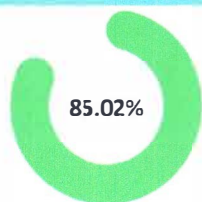
Nombre del Indicador	Meta programada T4	2023			Promedio ejecución trimestre
		Octubre	Noviembre	Diciembre	
FII-DIGECOG-DJ-001 Cantidad de auditorías de cumplimiento legal.	1	N/A	1	N/A	100%
FII-Digecog-DJ-005 Porcentaje de acuerdos interinstitucionales elaborados y monitoreados.	100%	100%	100%	N/A	100%
FII-DIGECOG-DJ-006 Porcentaje de procesos de compras y contrataciones realizados oportunamente.	100%	100%	100%	100%	100%
FII-DIGECOG-DJ-007 Porcentaje de contratos y adendas elaborados, notariados o renovados.	100%	100%	100%	100%	100%
FII-DIGECOG-DJ-008 Porcentajes de asesorías y procesos legales.	100%	100%	100%	100%	100%
FII-DIGECOG-DJ-009 Porcentaje de avance en la implementación del programa de Cumplimiento Regulatorio y Compliance.	15%	N/A	15%	N/A	100%
Total de indicadores medidos T4: 6					



Efectividad Departamento

## Departamento de Comunicaciones

Nombre del Indicador	Meta programada T4	2023			Promedio ejecución trimestre
		Octubre	Noviembre	Diciembre	
FII-DIGECOG-DC-001 Porcentaje de cumplimiento del plan de comunicación.	80%	67%	67%	67%	84% (De 4 actividades programadas en el trimestre se ejecutaron dos (2), una (1) no se realizó y una (1) no alcanzó la meta establecida)
FII-DIGECOG-DC-002 Cantidad de seguidores en el conjunto de redes sociales (Facebook, Twitter, Instagram).	2000	N/A	N/A	1364	68% (Al corte del referido T4 se obtuvieron 245 nuevos seguidores)
FII-DIGECOG-DC-003 Cantidad de rebranding institucional.	1	N/A	N/A	0	0% (No se realizó por falta de recursos económicos)
FII-DIGECOG-DC-004 Porcentaje de reconocimiento y aceptabilidad institucional.	50%	96%	N/A	N/A	100%
FII-DIGECOG-DC-005 Porcentaje de perfil mediático institucional gestionado.	100%	N/A	N/A	100%	100%
FII-DIGECOG-DC-006 Porcentaje de cumplimiento actividades del cronograma responsabilidad social	100%	N/A	N/A	100%	100%
Total de indicadores medidos T4: 6					



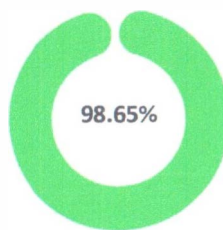
Efectividad Departamento

## Oficina de Acceso a la Información

Nombre del Indicador	Meta programada T4	2023			Promedio ejecución trimestre
		Octubre	Noviembre	Diciembre	
FII-DIGECOG-OAI-001 Cantidad de publicaciones de promoción de la OAI realizadas.	3	N/A	N/A	4	100%
FII-DIGECOG-OAI-002 Cantidad de informes estadísticos y de balance de gestión elaborados.	2	N/A	N/A	2	100%
FII-DIGECOG-OAI-003 Por ciento de quejas, denuncias, reclamaciones y sugerencias recibidas y tramitadas de forma oportuna.	100%	100%	100%	100%	100%
FII-DIGECOG-OAI-004 Por ciento de satisfacción con el servicio de la OAI brindado.	85%	N/A	N/A	85%	100%
FII-DIGECOG-OAI-005 Índice de cumplimiento de estándares de transparencia institucional.	100%	99%	N/D	N/D	99% (Las evaluaciones correspondiente a los meses de noviembre y diciembre aún no han sido remitidas por la DIGEIG)
FII-DIGECOG-OAI-006 Porcentaje de solicitudes de información respondidas satisfactoria y oportunamente a través del SAIP.	100%	100%	100%	100%	100%

## Oficina de Acceso a la Información

Nombre del Indicador	Meta programada T4	2023			Promedio ejecución trimestre
		Octubre	Noviembre	Diciembre	
FII-DIGECOG-OAI-008 Cantidad sensibilizados realizadas y actividad de reconocimiento anual en temas de valores éticos institucionales.	2	N/A	N/A	2	100%
Total de indicadores medidos T4: 7					



Efectividad Departamento

## Planes de acción identificados al cierre del Cuarto trimestre de ejecución POA 2023.

Departamento	Plan de Acción
Dirección de Procesamiento Contable y Estados Financieros	FII-DIGECOG-PC-004 Porcentaje de Unidades Ejecutoras del Gobierno Central con sus saldos contables saneados. Indicador Operativo. <i>Este indicador presentó un logro de un 90% al corte. Del 24% programado se logró sanear el 21.60%.</i>
	FII-DIGECOG-PC-009 Porcentaje Instituciones del Gobierno Central con el Sistema de Contabilidad Gubernamental implementado. Indicador Operativo. <i>Este indicador presentó un logro de un 94% al corte. Del 11% programado se logró implementar el 10.34%.</i>
Departamento de Planificación y Desarrollo	FII-DIGECOG-PD-013 Porcentaje de satisfacción de los grupos de interés, identificado y analizado por género. Indicador Transversal. <i>Este indicador presentó un logro de un 98% al corte. Será ejecutado un plan de mejora para los aspectos que quedaron con bajo desempeño de las encuestas (Servicios generales y Planificación y Desarrollo)</i>
Departamento Administrativo Financiero	FII-DIGECOG-AF-003 Ejecutar cronograma del plan de mantenimiento de la planta física, vehículos, equipos y servicios de mayordomía 2023. Indicador Operativo. <i>Este indicador presentó un logro de un 96% al corte. Fueron programados 152 mantenimientos, de los cuales fueron ejecutados 143. Los mantenimientos de vehículos no realizados, responden a un lineamiento de la Dirección General de que se realicen los mantenimientos cuando se complete el kilometraje más no por el tiempo, como fue programado.</i>

## Planes de acción identificados al cierre del Cuarto trimestre de ejecución POA 2023.

Departamento	Plan de Acción
Departamento de Comunicación	<p>FII-DIGECOG-DC-001 Porcentaje de cumplimiento del plan de comunicación. Indicador Operativo.  <i>Este indicador presentó un logro de un 84% al corte. De 4 actividades programadas en el trimestre se ejecutaron dos (2), una (1) no se realizó y una (1) no alcanzó la meta establecida</i></p>
	<p>FII-DIGECOG-DC-002 Cantidad de seguidores en el conjunto de redes sociales (Facebook, Twitter, Instagram). Indicador Operativo  <i>Este indicador presentó un logro de un 68% al corte. De una meta de 2000 seguidores se obtuvieron 1364 nuevos seguidores</i></p>
	<p>FII-DIGECOG-DC-003 Cantidad de rebranding institucional. Indicador Operativo  <i>Este indicador presentó un logro de un 0% al corte. No se realizó por falta de recursos económicos.</i></p>

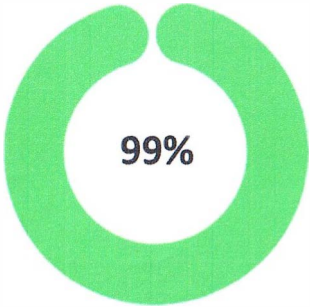
## Actividades pendientes de realizar o en proceso

Departamento:	Actividad
Departamento de Planificación y Desarrollo	DP-10: Socializar Plan Operativo 2024 aprobado a todas las áreas.
	DP-04: Actualizar matriz de los grupos de interés por áreas.
	DP-42: Realizar acciones para completar los acuerdos de revisión por la dirección.
	DP-76: Elaborar Plan de Mejora de los resultados de la encuesta de satisfacción de servicios del Departamento de Planificación y Desarrollo.
Departamento Administrativo Financiero	Actividades pendientes
Departamento de Comunicación	
Oficina de Acceso a la Información	
	AF-21: Actualizar las tablas de retención y valoración documental a los archivos de gestión de la institución.
	DC-19: Realizar manual de identidad.
	OAI-4: Publicar en las redes sociales informaciones relativas a la transparencia y acceso a la información.

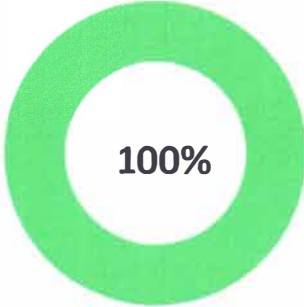


Dirección General de  
Contabilidad Gubernamental

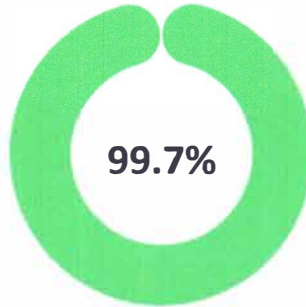
# Efectividad POA CUARTO TRIMESTRE 2023.



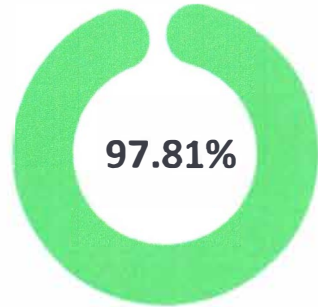
Primer trimestre 2023



Segundo trimestre 2023



Tercer trimestre 2023



Cuarto trimestre 2023

Elaborado por:

*Alexandra Merán S.*  
Alexandra Merán  
Enc. Div. de Monitoreo de Programas, Planes y Proyectos.

Aprobado por:

*Laura Pérez Lalari*  
Laura Pérez Lalari  
Enc. Dpto. de Planificación y Desarrollo.  
MINISTERIO DE HACIENDA  
Dirección General de Contabilidad Gubernamental  
Departamento de Planificación y Desarrollo  
Santiago, Rep. Dom.

**CC** DIGÉCCO  
Dirección General de  
Contabilidad Gubernamental