

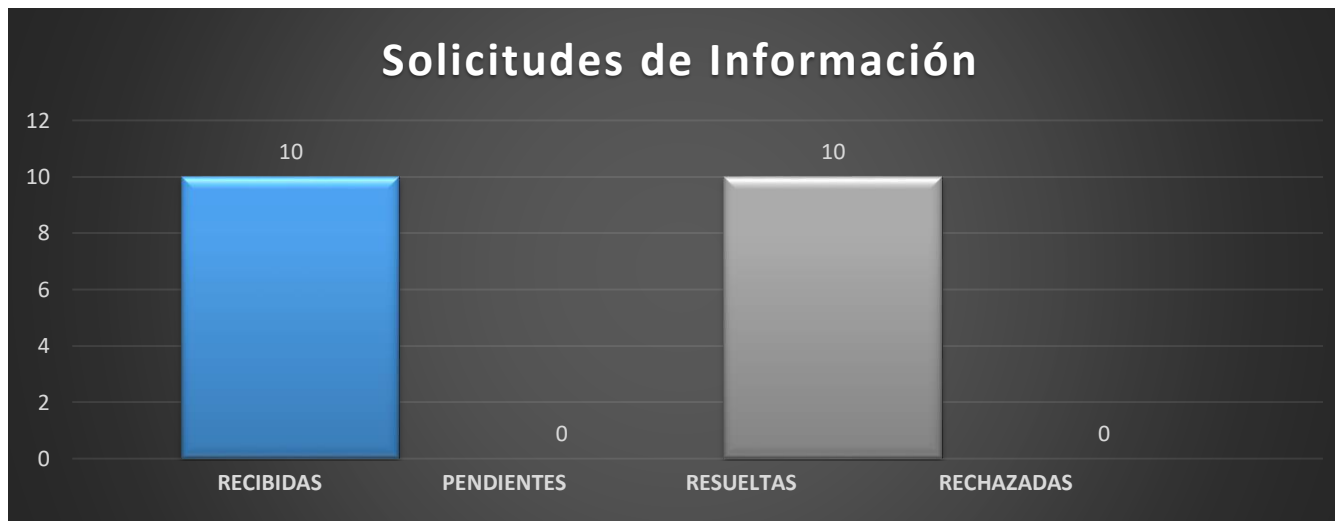


**Dirección General de Contabilidad Gubernamental**  
**Oficina de Acceso a la Información**  
**Reporte Estadístico de Solicitudes de Información**

Enero-Marzo 2022



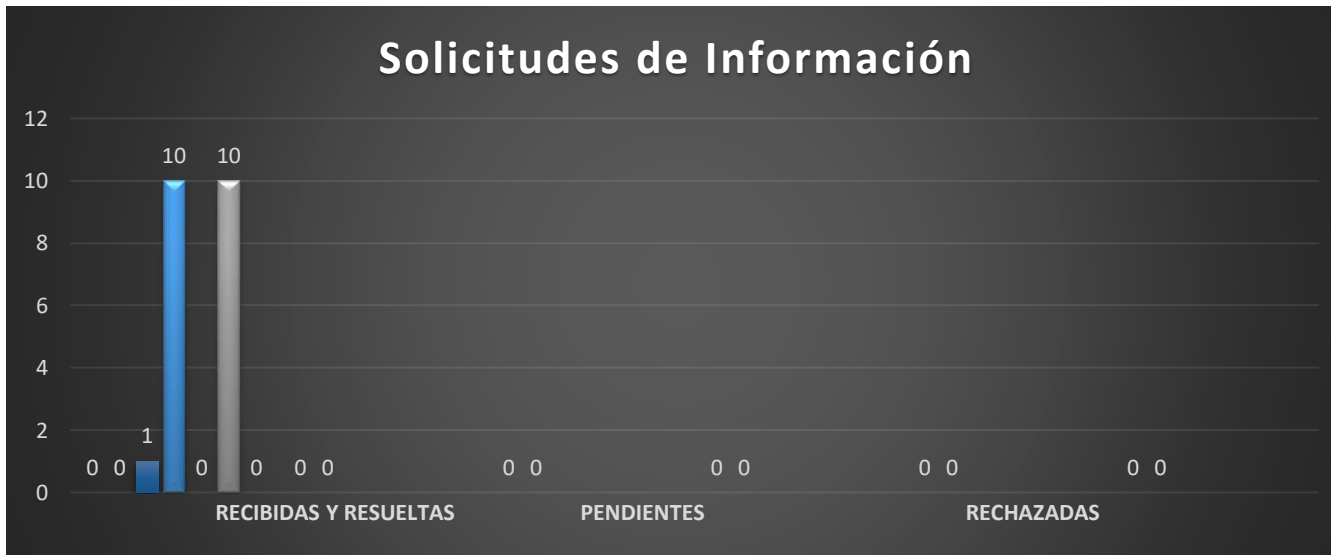
Medio de recepción	Recibidas	Pendientes	Respuestas			
			Resueltas		Rechazadas	
			< 5 días	5 días >	< 5 días	5 días >
Presencial	0	0	0	0	0	0
Electrónica	14	0	10	4	0	0
311	0	0	0	0	0	0
SAIP	2	0	0	2	0	0
Otras	0	0	0	0	0	0
<b>Total</b>	<b>16</b>	<b>0</b>	<b>16</b>		<b>0</b>	



### Clasificación por áreas

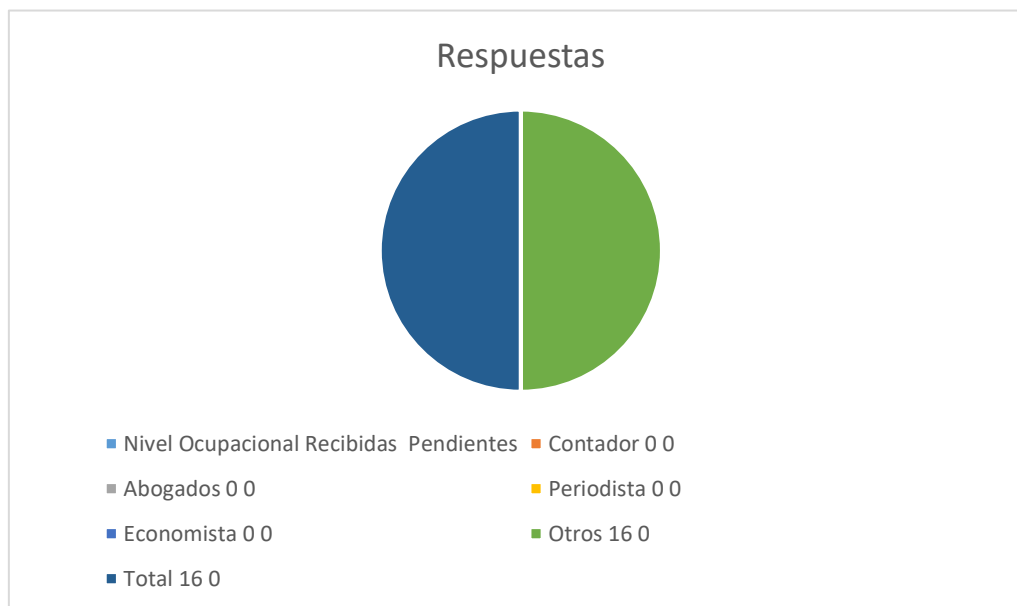
Tipo de Información	Recibidas	Pendientes	Respuestas	
			Resueltas	Rechazadas
Compras y Contrataciones	6	0	6	0
Presupuesto	0	0	0	0
Recursos Humanos	4	0	4	0
Finanzas	0	0	0	0
Procesamiento	1	0	1	0
Antedespacho	2		2	0
Estadísticas	0	0	0	0
Otras	3	0	3	0
<b>Total</b>	<b>16</b>	<b>0</b>	<b>16</b>	<b>0</b>

### Solicitudes de Información



## Clasificación por Nivel Ocupacional

Nivel Ocupacional	Recibidas	Pendientes	Respuestas	
			Resueltas	Rechazadas
Contador	0	0	0	0
Abogados	0	0	0	0
Periodista	0	0	0	0
Economista	0	0	0	0
Otros	16	0	16	0
<b>Total</b>	<b>16</b>	<b>0</b>	<b>16</b>	<b>0</b>



### Clasificación por Género

Género	Recibidas	Pendientes	Respuestas	
			Resueltas	Rechazadas
Femenino	9	0	9	0
Masculino	7	0	7	0
Total	16	0	16	0

